

Santa Casa da Misericórdia do Funchal

[Handwritten signature]
[Handwritten signature]
[Handwritten signature]



RELATÓRIO CONTAS

ANO 2021

Maric Gilde de Andreede Fernandes Dauter

Funchal, 31 de maio de 2022

Santa Casa da Misericórdia do Funchal



[Handwritten signatures and initials in blue ink]

Índice

1. Balanço
2. Demonstração de resultados por natureza
3. Demonstração de resultados por funções
 - Administrativo
 - Lar Santa Isabel
 - Lar Jardim do Sol
 - Técnicos
 - Apoio Domiciliário/Lavandaria
 - Centro dia Jardim do Sol
 - Cantina Social
4. Demonstração dos Fluxos Caixa
5. Anexo ao Balanço e à Demonstração Financeira
6. Demonstração das alterações nos Fundos Patrimoniais
7. Relatório de Gestão
8. Parecer do Conselho Fiscal
9. Ata de aprovação contas

BALANÇO

RUBRICAS	Notas	Unidade Monetária (Euro)	
		Períodos	
		31-12-2021	31-12-2020
Ativo			
Ativo não Corrente			
Ativos Fixos Tangíveis	4	822.297,67	821.514,36
Propriedades de Investimento	5	503.628,73	510.062,05
Investimentos Financeiros	6	16.583,52	14.923,81
		1.342.509,92	1.346.500,22
Ativo Corrente			
Inventários	7	3.742,73	3.884,62
Clientes		3.379,08	1.677,34
Estado e Outros Entes Públicos	11	5.013,18	3.728,78
Outros Activos Correntes	15.2	48.555,31	13.142,76
Diferimentos	15.1	3.843,83	3.433,86
Caixa e Depósitos Bancários	3.2 i)	538.487,01	630.822,84
		603.021,14	656.690,20
Total do Ativo		1.945.531,06	2.003.190,42
Fundos Patrimoniais e Passivo			
Fundos Patrimoniais			
Resultados Transitados	15.6	250.260,95	376.804,38
Excedentes de Revalorização	15.6	960.374,68	960.374,68
Outras Variações nos Fundos Patrimoniais	15.6	10.564,00	10.564,00
Resultado Líquido do Período	15.6	-144.216,42	-126.543,43
Total do Fundo de Capital		1.076.983,21	1.221.199,63
Passivo			
Passivo não Corrente			
Provisões	9	538.379,79	538.379,79
		538.379,79	538.379,79
Passivo Corrente			
Fornecedores		27.541,43	22.372,96
Estado e outros entes públicos	11	18.560,64	16.704,53
Diferimentos	15.1	12,00	0,00
Outras Passivos Correntes	15.2	284.053,99	204.533,51
		330.168,06	243.611,00
Total do Passivo		868.547,85	781.990,79
Total dos Fundos Patrimoniais e do Passivo		1.945.531,06	2.003.190,42

CONTABILISTA CERTIFICADO
Nº 16572

MESA ADMINISTRATIVA

DEMONSTRAÇÃO DE RESULTADOS - POR FUNÇÕES

31-12-2021

Rubricas	NOTAS	1		2		3		5		8		9		Unidade Monetária (Euro)	
		Administrativo		Lar Santa Isabel		Lar Jardim do Sol		Técnicos		Apóio Domiciliário/ Lavandaria		Centro dia Jardim do Sol		2021	2020
		2021	2020	2021	2020	2021	2020	2021	2020	2021	2020	2021	2020	2021	2020
Vendas e Prestação de Serviços 71+72	8.2	483,00	1.600,00	216.593,15	201.632,89	206.217,28	207.243,96	0,00	0,00	780,00	907,50	8.856,85	14.586,45	432.930,28	425.970,80
Custo das Vendas e dos Serviços Prestados (61+621+63-63 G. Adm)	7.2	0,00	0,00	41.905,15	35.564,32	38.853,91	37.637,42	0,00	0,00	0,00	0,00	13.342,25	14.173,11	94.101,31	87.374,85
Resultado Bruto		483,00	1.600,00	174.688,00	166.068,57	167.363,37	169.606,54	0,00	0,00	780,00	907,50	-4.485,40	413,34	338.828,97	338.595,95
Outros Rendimentos 7-(71+72) Gastos de Distribuição 6253	15.4/15.5	98.277,22	95.191,57	199.197,84	178.946,89	274.041,90	243.382,90	112.848,37	108.927,00	9.191,24	8.871,82	83.605,47	75.798,11	777.162,04	711.118,29
Gastos Administrativos (a) Gastos de Investigação e Desenvolvimento (b)	15.3/15.4	86.938,30	69.881,16	448.381,94	445.092,73	500.576,79	419.570,49	94.916,92	98.361,92	35.905,68	33.977,22	81.913,02	96.318,01	1.248.632,65	1.163.201,53
Outros Gastos (c)	15.4	8.935,21	10.914,22	1.003,53	349,15	861,28	1.032,01	0,00	0,00	0,00	0,00	434,87	315,64	11.234,89	12.611,02
Resultado Operacional (antes de gastos de financiamento e impostos)		2.886,71	15.996,19	-75.499,63	-100.426,42	-60.032,80	-7.613,06	17.931,45	10.565,08	-25.934,44	-24.197,90	-3.227,82	-20.422,20	-143.876,53	-126.098,31
Gastos de financiamento (líquidos)	15.5	0,00	13,50	0,00	0,00	0,00	0,00	0,00	0,00	0,00	0,00	0,00	0,00	0,00	13,50
Resultados antes impostos		2.886,71	15.982,69	-75.499,63	-100.426,42	-60.032,80	-7.613,06	17.931,45	10.565,08	-25.934,44	-24.197,90	-3.227,82	-20.422,20	-143.876,53	-126.111,81
Imposto sobre o rendimento do período	12	339,89	431,62	0,00	0,00	0,00	0,00	0,00	0,00	0,00	0,00	0,00	0,00	339,89	431,62
Resultado Líquido do Período		2.546,82	15.551,07	-75.499,63	-100.426,42	-60.032,80	-7.613,06	17.931,45	10.565,08	-25.934,44	-24.197,90	-3.227,82	-20.422,20	-144.216,42	-126.543,43

CONTABILISTA CERTIFICADO

Nº 16572

[Assinatura]

MESA ADMINISTRATIVA

[Assinatura]
[Assinatura]
[Assinatura]

*A rubrica simplificada:
(a) 62-(621+625)+63-(631+632) Custo das vendas e dos serviços prestados) +64-641+65-583+66+67+68+69+70+71+72
(b) Estes valores serão deduzidos nos valores das rubricas normalmente consideradas em "gastos administrativos" ou em "outros gastos"
(c) 611+653+66-66+681+682+683+684+685+686+687+688+689+690+691+692+693+694+695+696+697+698+699

Entidade: Santa Casa da Misericórdia do Funchal

**DEMONSTRAÇÃO DOS FLUXOS DE CAIXA
MÉTODO DIRETO**

31-12-2021

Unidade Monetária (Euro)


	NOTAS	PERÍODOS	
		2021	2020
FLUXOS DE CAIXA DAS ATIVIDADES OPERACIONAIS			
Recebimentos de Clientes e Utentes		388.606,80	418.079,14
Pagamentos de Subsídios			
Pagamentos de Apoios			
Pagamentos de Bolsas			
Pagamentos a Fornecedores		-109.710,79	-157.780,24
Pagamentos ao pessoal		-875.203,08	-826.502,58
Caixa gerada pelas Operações		-596.307,07	-566.203,68
Pagamento/ recebimento do imposto sobre o rendimento		-339,59	-557,17
Outros recebimentos/ pagamentos		475.873,84	485.555,42
Fluxos de Caixa das Atividades Operacionais (1)		-120.772,82	-81.205,43
FLUXOS DE CAIXA DAS ACTIVIDADES DE INVESTIMENTO			
Pagamentos respeitantes a:			
Ativos Fixos Tangíveis		0,00	0,00
Ativos Intangíveis			
Investimentos Financeiros		-3.264,89	-1.214,00
Outros Ativos			
Recebimentos provenientes de:			
Ativos Fixos Tangíveis		30.017,60	3.525,00
Ativos Intangíveis			
Investimentos Financeiros		64,03	70,00
Outros Ativos			
Subsídios ao Investimento			
Juros e Rendimentos Similares			
Dividendos	15	1.620,25	2.082,12
Fluxos de Caixa das Atividades de Investimento (2)		28.436,99	4.463,12
FLUXOS DE CAIXA DAS ATIVIDADES DE FINANCIAMENTO			
Recebimentos provenientes de:			
Financiamentos Obtidos		0,00	0,00
Realização de Fundos			
Cobertura de Prejuízos			
Doações			
Outras Operações de Financiamento		0,00	0,00
Pagamentos respeitantes a:			
Financiamentos Obtidos			
Juros e Gastos Similares		0,00	0,00
Dividendos			
Reduções de Fundos			
Outras Operações de Financiamento		0,00	0,00
Fluxos de Caixa das Atividades de Financiamento (3)		0,00	0,00
Variação de caixa e seus equivalentes (4) = (1) + (2) + (3)		-92.335,83	-76.742,31
Efeito das Diferenças de Câmbio		0	0
Caixa e seus equivalentes no início do período (a)	3.2	630.822,84	707.565,15
Caixa e seus equivalentes no fim do período (b)	3.2	538.487,01	630.822,84
(4) = (b) - (a)		-92.335,83	-76.742,31

CONTABILISTA CERTIFICADO
Nº 16572

MESA ADMINISTRATIVA

DEMONSTRAÇÕES FINANCEIRAS

ESNL



ANEXO

1. Identificação da Entidade:

1.1. Designação da Entidade;

Santa Casa da Misericórdia do Funchal

1.2. Sede;

Calçada de Santa Clara, nº 38-1

1.3. Natureza da Atividade;

CAE-87301-Actividades Apoio Social para pessoas idosas, com alojamento

2. Referencial Contabilístico de preparação das Demonstrações Financeiras:

2.1. As Demonstrações Financeiras apresentadas têm como referencial, a Normalização Contabilística para as Entidades do Setor não Lucrativo (ESNL), tendo sido por adotada a Norma Contabilística e de Relato Financeiro para Entidades do Setor não Lucrativo (NCRF-ESNL), de acordo com o disposto na Portaria n.º 105/2011, de 14 de Março de 2011, o Decreto-Lei n.º 36-A/2011 e o aviso 8259/2015 de 29 de Julho de 2015.

A adopção das Normas Contabilísticas de Relato Financeiro Entidades do Sector não Lucrativo (NCRF-ESNL) ocorreu pela primeira vez em 2011, pelo que a data de transição do referencial contabilístico anterior para este normativo é 1 de Janeiro de 2011 de acordo com a ESNL. Não houve lugar a ajustamentos pela alteração do referencial contabilístico.

2.2. Indicação e justificação das disposições da Normalização Contabilística para as Entidades do Setor não Lucrativo (ESNL) que em casos excepcionais, tenham sido derogadas e dos respetivos efeitos nas Demonstrações Financeiras, tendo em vista a necessidade de estas darem uma imagem verdadeira e apropriada do Ativo, do Passivo e dos Resultados da Entidade.

As contas são comparáveis com o exercício anterior.

3. Principais Políticas Contabilísticas:

3.1. Bases de Mensuração usadas na preparação das Demonstrações Financeiras;

As Demonstrações Financeiras foram preparadas de acordo com o princípio do custo histórico, no caso dos bens do ativo fixo tangível atribuídos a título gratuito, são mensurados ao justo valor.


3.2. Outras políticas Contabilísticas;

As políticas Contabilísticas apresentadas foram aplicadas de forma consistente com o previsto na NCRF-ESNL. Em cada data de Balanço é efetuada uma avaliação da existência de evidência objetiva de imparidade, nomeadamente da qual resulte um impacto adverso nos Fluxos de Caixa futuros estimados sempre que possa ser medido de forma fiável.

Santa Casa da Misericórdia do Funchal

DEMONSTRAÇÕES FINANCEIRAS

ESNL



a) Ativos Fixos Tangíveis

Os ativos fixos tangíveis da sociedade encontram-se registados ao custo de aquisição deduzido das respetivas depreciações acumuladas.

Qualquer aumento resultante das revalorizações é registado em Fundos Patrimoniais como excedente de revalorização. Os gastos subsequentes com manutenção e reparação são reconhecidos como activos fixos tangíveis apenas se previsto aumentar a vida útil do bem e se provável que deles resultarão benefícios económicos para a entidade.

As depreciações dos activos fixos tangíveis são calculados pelo método das quotas constantes em conformidade com o período da vida útil estimada para cada grupo de bens:

	<u>Anos de vida útil</u>
Edifícios e outras construções	20-50
Equipamento básico	4 - 8
Equipamento de transporte	3 - 7
Ferramentas e utensílios	3 - 7
Equipamento administrativo	2 - 10
Outros activos fixos tangíveis	1 - 4

b) Propriedades de Investimento

As propriedades de investimento compreendem, essencialmente, imóveis detidos para obter rendas ou valorizações do capital (ou ambos), não se destinando ao uso na produção ou fornecimento de bens ou serviços ou para fins administrativos ou para venda no curso ordinário dos negócios.

As propriedades de investimento são apresentadas pelo respectivo valor líquido de depreciações acumuladas e eventuais perdas por imparidade acumuladas.

Qualquer aumento resultante das revalorizações é registado no capital próprio como excedente de revalorização

c) Inventários

Os inventários são valorizados ao menor entre o seu custo de aquisição e o seu valor realizável líquido. O custo dos inventários inclui todos os custos de compra, custos de conversão e outros custos incorridos para colocar os inventários no seu local e na sua condição atual. O valor deduzido dos respetivos custos de venda.

As saídas de armazém (consumos) são valorizadas pelo FIFO.

d) Contas a receber

As contas a receber são inicialmente reconhecidas ao custo (entendido como a quantia nominal dos direitos contratuais envolvidos), sendo apresentadas em balanço deduzidas das perdas por imparidade que lhe estejam associadas.

e) Provisões

São reconhecidas provisões sempre que a entidade tenha uma obrigação legal ou construtiva, como resultado de acontecimentos passados, seja provável que uma saída de fluxos de recursos se torne necessária para liquidar a obrigação e possa ser efetuada uma estimativa fiável do montante da obrigação.

Não são reconhecidas provisões para perdas operacionais futuras. As provisões são revistas na data de balanço e são ajustadas de modo a refletir a melhor estimativa a essa data.

DEMONSTRAÇÕES FINANCEIRAS

ESNL

f) Rendimentos e gastos

Os rendimentos e gastos são registados no período a que se referem independentemente do seu pagamento ou recebimento, de acordo com o princípio de contabilidade em regime de acréscimo.

O rédito compreende os montantes faturados na venda de produtos ou prestações de serviços líquidos de impostos sobre o valor acrescentado, abatimentos e descontos.

g) Resultados Financeiros

Os resultados financeiros incluem os juros pagos pelos empréstimos obtidos, os juros recebidos de aplicações efetuadas, os dividendos recebidos, os ganhos e perdas resultantes de diferenças de câmbio. Os juros são reconhecidos de acordo com regime de acréscimo.

h) Impostos sobre Rendimentos

Os impostos sobre lucros registados em resultados, incluem o efeito dos impostos correntes.

Os impostos correntes correspondem ao valor esperado a pagar sobre o rendimento tributável do período, utilizando a taxa de imposto em vigor, à data de balanço, e quaisquer ajustamentos aos impostos de períodos anteriores.

i) Caixa e equivalentes de caixa

A caixa e seus equivalentes englobam os valores registados no balanço com maturidade inferior a doze meses a contar da data de balanço, onde se incluem a caixa e as disponibilidades em instituições de crédito.

Descrição	Unidade Monetária (Euro)	
	31.12.2021	31.12.2020
Caixa	502,78	626,81
Depósitos à Ordem	161.148,02	134.651,65
Depósitos a Prazo	306.220,01	403.210,38
Total	467.870,81	538.488,84
Titulos Divida Pública (OTRV)	70.616,20	92.334,00
Total	538.487,01	630.822,84

4. Ativos Fixos Tangíveis:

4.1. Vidas úteis e/ou as taxas de depreciação usadas;

Os Ativos Fixos Tangíveis são depreciados de acordo com os períodos de vida útil esperada dos bens, de acordo com o definido no Decreto - Regulamentar nº25/2009 de 14 de Setembro.

DEMONSTRAÇÕES FINANCEIRAS

ESNL

4.2. Quantia escriturada bruta e a depreciação acumulada no início e no fim do período;

	Situação Inicial			Situação Final		
	Quantia Bruta	Depreciações e Imparidades Acumuladas	Quantia Escriturada	Quantia Bruta	Depreciações e Imparidades Acumuladas	Quantia Escriturada
	Unidade Monetária (Euro)					
Terrenos e Recursos Naturais	162.604,16	0,00	162.604,16	162.604,16	0,00	162.604,16
Edifícios e outras Construções	810.608,75	292.856,76	517.751,99	810.608,75	306.948,84	503.659,91
Equipamento Básico	172.555,31	172.555,31	0,00	179.265,31	173.394,06	5.871,25
Equipamento Transporte	79.980,72	72.614,92	7.365,80	79.980,72	79.980,72	0,00
Equipamento Administrativo	19.714,88	19.714,88	0,00	19.714,88	19.714,88	0,00
Outros Ativos Fixos tangíveis	90.245,90	88.453,49	1.792,41	110.939,87	92.777,52	18.162,35
Total	1.335.709,72	646.195,36	689.514,36	1.363.113,69	672.816,02	690.297,67
Investimentos em Curso	132.000,00	0,00	132.000,00	132.000,00	0,00	132.000,00
Total	1.467.709,72	646.195,36	821.514,36	1.495.113,69	672.816,02	822.297,67

4.3. Reconciliação da quantia escriturada no início e fim do período que mostre separadamente as adições, as alienações, os abates e as depreciações;

	Unidade Monetária (Euro)			
	Quantia escriturada inicial	Adições	Amortizações	Quantia escriturada final
Terrenos e Recursos Naturais	162.604,16	0,00	0,00	162.604,16
Edifícios e outras Construções	517.751,99	0,00	14.092,08	503.659,91
Equipamento Básico	0,00	6.710,00	838,75	5.871,25
Equipamento Transporte	7.365,80	0,00	7.365,80	0,00
Equipamento Administrativo	0,00	0,00	0,00	0,00
Outros Ativos Fixos Tangíveis	1.792,41	20.693,97	4.324,03	18.162,35
Total	689.514,36	27.403,97	26.620,66	690.297,67
Investimentos em Curso	132.000,00	0,00	0,00	132.000,00
Total	821.514,36	27.403,97	26.620,66	822.297,67

DEMONSTRAÇÕES FINANCEIRAS**ESNL**

5. Propriedades de Investimento:

Unidade Monetária (Euro)

	Quantia escriturada inicial	Depreciações	Quantia escriturada final
Terrenos	246.296,01	0,00	246.296,01
Edifícios e outras Construções	263.766,04	6.433,32	257.332,72
Total	510.062,05	6.433,32	503.628,73

6. Outros Ativos Financeiros:

Unidade Monetária (Euro)

	Quantia escriturada inicial	Adições	Diminuições	Quantia escriturada final
Outros-Renda Prepétua	10.564,00	0,00	0,00	10.564,00
Fundo Compensação Trabalho	4.359,81	1.684,70	24,99	6.019,52
Total	14.923,81	1.684,70	24,99	16.583,52

7. Inventários:


7.1. Políticas contabilísticas adotadas na mensuração dos inventários e fórmula de custeio usada;

Os inventários são valorizados ao menor entre o seu gasto de aquisição e o seu valor realizável líquido. O gasto dos inventários inclui todos os gastos de compra, gastos de conversão e outros gastos incorridos para colocar os inventários no seu local e na sua condição atual. O valor realizável líquido corresponde ao preço de venda estimado no decurso normal da actividade deduzido dos respetivos custos de venda. As saídas de armazém (consumos) são valorizadas pelo FIFO.

7.2. Quantia total escriturada de inventários e quantia escriturada em classificações apropriadas:

Unidade Monetária (Euro)

	31-12-2021	31-12-2020
Matérias-primas, subsidiárias e de consumo	3.742,73	3.884,62
Total	3.742,73	3.884,62

DEMONSTRAÇÕES FINANCEIRAS**ESNL**

Quantia total escriturada CMVMC e quantia escriturada em classificações apropriadas:

	Unidade Monetária (Euro)	
	31.12.2021	31.12.2020
Existências Iniciais	3.884,62	2.924,92
Compras Matérias-Primas	93.959,42	88.334,55
Existências Finais	3.742,73	3.884,62
CMVMC	94.101,31	87.374,85

8. Rédito:

8.1. Políticas contabilísticas adotadas para o reconhecimento do rédito incluindo os métodos adotados para determinar a fase de acabamento de transações que envolvam a prestação de serviços;

O rédito encontra-se mensurado pelo justo valor da retribuição recebida ou a receber, tendo em consideração a quantia de quaisquer descontos comerciais e de quantidade concedidos pela entidade. No caso das prestações de serviços o rédito associado com a transação foi reconhecido com referência à fase de acabamento da transação à data do balanço, tendo sido utilizado o método da proporção entre os custos incorridos até à data e os custos totais estimados.

8.2. Quantia de cada categoria significativa de rédito reconhecida durante o período incluindo o rédito proveniente de:

	Unidade Monetária (Euro)	
	31.12.2021	31.12.2020
Prestação de Serviços	432.930,28	425.970,80
Total	432.930,28	425.970,80

DEMONSTRAÇÕES FINANCEIRAS**ESNL**

9. Provisões, passivos contingentes e Ativos Contingentes:

A rubrica de provisões é composta da seguinte forma:

Provisões	Unidade Monetária (Euro)	
	31.12.2021	31.12.2020
Outras Provisões	538.379,79	538.379,79
Total	538.379,79	538.379,79

As quantias reconhecidas como provisão representam a melhor estimativa do dispêndio exigido para liquidar as obrigações presentes à data do Balanço. Não existem situações que alterem materialmente o valor presente dos dispêndios que se espera que sejam necessários para liquidar a obrigação.

As provisões assinaladas respeitam a processos judiciais em curso da Quinta Vila Surpresa e do Hospital dos Marmeleiros.

10. Subsídios e outros apoios:

10.1. Natureza e extensão dos Subsídios do Governo reconhecidos nas Demonstrações Financeiras e indicação de outras formas de apoio do Governo de que a entidade diretamente beneficiou;

Subsídios	Unidade Monetária (Euro)	
	31.12.2021	31.12.2020
Instituto Segurança Social Madeira-ISSM	579.625,18	559.484,30
ISSM-Apoio Covid 19	0,00	943,95
Fundo Apoio Economia Social	56.703,00	29.992,00
Instituto Emprego da Madeira	41.902,08	25.180,31
Total	678.230,26	615.600,56

A entidade optou por utilizar a conta 2788141 para a contabilização das operações relacionadas com o Programa de Emergência Alimentar, tendo em conta que a sua função é apenas intermediária.

Esta rubrica apresenta um saldo a 31.12.2021 de 102.051,00€.

DEMONSTRAÇÕES FINANCEIRAS

ESNL

11. Estado e Outros Entes Públicos

A rubrica de Estado e Outros Entes Públicos é composta por:

	31.12.2021		31.12.2020	
	Saldo devedor	Saldo credor	Saldo devedor	Saldo credor
IRC Imposto Corrente	50,82	0,00	10,22	0,00
IRS dependente	0,00	2.713,00	0,00	2.219,00
IRS independente	0,00	907,61	0,00	961,00
IVA	4.962,35	0,00	3.718,56	0,00
Segurança Social	0,00	14.753,43	0,00	13.396,88
outras tributações (FCT/FGCT)	0,00	186,56	0,00	127,65
Total	5.013,17	18.560,60	3.728,78	16.704,53

12. Imposto sobre o rendimento:

O valor apurado a pagar sobre o rendimento tributável do período é de 339,89€. Pela dedução das retenções na fonte efectuadas por terceiros no montante de 390,71€, originará um imposto a receber no valor de 50,82€.

As alterações das taxas aplicáveis variam conforme a legislação em vigor, mas no caso desta instituição, considerada IPSS, não se verificou qualquer alteração em relação ao período anterior.

13. Benefícios dos Empregados:

Número médio de pessoas ao serviço da empresa, no período;

O número médio de empregados no período foi de 57.

Descrição	Unidade Monetária (Euro)	
	31.12.2021	31.12.2020
Remunerações do pessoal	737.464,35	692.901,96
Encargos sobre as remunerações	138.863,11	133.986,43
Seguros Acidentes no trabalho e doenças profissionais	11.085,43	10.041,03
Outros gastos com pessoal	1.112,66	1.112,66
Total	888.525,55	838.042,08

DEMONSTRAÇÕES FINANCEIRAS**ESNL**

Número de membros dos órgãos diretivos e alterações ocorridas no período de relato financeiro;

No exercício ocorreu alteração dos órgãos diretivos, conforme quadro que se segue:

Membros dos Órgãos Directivos 2021/2022	
Assembleia Geral	
Presidente	Maria Gilda de Andrade F. Dantas
Secretário	Ivo João Barreira Rodrigues
Secretário	Maria José dos Santos Macedo
Mesa Administrativa	
Provedor	Jorge Miguel Pestana Spínola
Vice-Provedor	Maria Augusta Ribeiro Pereira Teixeira
Tesoureiro	Fernanda Aveiro
Secretário	Vanda Maria de Fátima S. F. Correia de Jesus
Vogal	João Londral Ivens Freitas Leite Martins
Suplente	Maria Teresa Crawford Camacho
Suplente	Marcial Leonel Fernandes
Conselho Fiscal	
Presidente	Ricardo Nuno Gomes Coelho
Vogal	Daniela Tarquinia Balanco de Aguiar
Vogal	Sara Raquel Pereira
Suplente	Maria José de Jesus Camacho
Suplente	Josué Sousa Baptista

Membros dos Órgãos Directivos 2020/2021	
Assembleia Geral	
Presidente	Maria Gilda de Andrade F. Dantas
Secretário	Ivo João Barreira Rodrigues
Secretário	Arnaldo Gomes Pires
Mesa Administrativa	
Provedor	Jorge Miguel Pestana Spínola
Vice-Provedor	Maria Augusta Ribeiro Pereira Teixeira
Tesoureiro	João Londral Ivens F. F. Leite Martins
Secretário	Vanda Maria de Fátima S. F. Correia de Jesus
Vogal	Maria Eugénia Câmara Santa Clara Gomes
Suplente	Fernanda Aveiro
Suplente	Maria Teresa Crawford Camacho
Conselho Fiscal	
Presidente	Ricardo Nuno Gomes Coelho
Vogal	Daniela Tarquinia Balanco de Aguiar
Vogal	Catarina Ramos Gomes
Suplente	Maria José de Jesus Camacho
Suplente	Josué Sousa Baptista

DEMONSTRAÇÕES FINANCEIRAS**ESNL****14. Divulgações exigidas por outros Diplomas Legais.**

A Direcção informa que a entidade não apresenta dívidas ao Estado em situação de mora, nos termos do Decreto-Lei 534/80, de 7 de Novembro.

Dando cumprimento ao estipulado no Decreto nº 411/91, de 17 de Outubro, a Direcção informa que a situação da entidade perante a Segurança Social se encontra regularizada, dentro dos prazos legalmente estipulados.

15. Outras informações**15.1. Decomposição dos Diferimentos**

Unidade Monetária (Euro)

	31.12.2021	31.12.2020
Gastos a reconhecer	3.843,83	3.433,86
Seguros	3.508,09	3.190,12
Trabalhos especializados	215,74	93,74
Subsidio Transporte	120,00	150,00
Rendimentos a reconhecer	12,00	0,00
Quotas	12,00	0,00

15.2. Decomposição das rubricas de Outros Activos Correntes e outros Passivos Correntes

Unidade Monetária (Euro)

	31.12.2021		31.12.2020	
	Saldo devedor	Saldo credor	Saldo devedor	Saldo credor
Outros ativos/passivos correntes	42.148,42	154.050,72	0,00	85.786,48
Clientes/Utentes C/C (saldos credores)	0,00	900,00	0,00	1.757,11
Remunerações a pagar ao pessoal	0,00	4.545,62	0,00	5.768,76
Acréscimos	6.406,89	124.557,65	13.142,76	111.221,16
Remunerações a liquidar	0,00	121.145,73	0,00	108.085,76
Comunicações	0,00	233,35	0,00	220,13
Água	0,00	1.798,89	0,00	1.747,75
Electricidade	0,00	1.255,98	0,00	1.167,52
Subsidio transporte	0,00	123,70	0,00	0,00
Acréscimos Rendimentos	6.406,89	0,00	13.142,76	0,00
Total	48.555,31	284.053,99	13.142,76	204.533,51

DEMONSTRAÇÕES FINANCEIRAS**ESNL**

15.3. Decomposição dos gastos com Fornecimentos e Serviços Externos (FSE)

Unidade Monetária (Euro)

Descrição	31.12.2021	31.12.2020
Serviços Especializados	183.644,11	180.638,39
Trabalhos Especializados	64.881,96	72.630,07
Vigilância e Segurança	335,74	89,06
Honorários	40.800,80	41.200,35
Conservação e Reparação	18.070,16	11.717,58
Outros	59.555,45	55.001,33
Materiais	28.347,55	13.075,68
Ferramentas e Utensílios de Desgaste Rápido	23.534,32	7.731,49
Material de Escritório	4.813,23	5.344,19
Energia e Fluidos	59.297,46	46.608,95
Eletricidade	13.272,50	12.446,81
Combustíveis	35.815,47	24.447,96
Água	10.204,49	9.714,18
Outros	5,00	0,00
Deslocações, estadas e transportes	1.099,00	271,65
Deslocações e estadas	1.099,00	265,00
Transporte de Pessoal	0,00	6,65
Serviços Diversos	61.098,32	61.245,47
Comunicação	4.056,18	4.258,65
Seguros	2.171,72	2.210,76
Contencioso e Notariado	15,00	297,91
Despesas de Representação	834,71	132,20
Limpeza, higiene e conforto	53.291,11	54.036,31
Outros Serviços	729,60	309,64
Total	333.486,44	301.840,14

DEMONSTRAÇÕES FINANCEIRAS

ESNL

15.4. Decomposição de outros rendimentos e gastos

Descrição	Unidade Monetária (Euro)	
	31.12.2021	31.12.2020
Outros gastos e perdas		
Impostos	372,96	1.747,28
Impostos Indiretos	94,05	31,35
Taxa	278,91	1.715,93
Gastos e perdas nos restantes investimentos financeiros	1.777,80	1.214,00
Outros	2.650,81	3.216,42
Correções relativas a períodos anteriores	2.055,17	2.656,41
Quotizações	480,00	560,00
Outros não especificados	115,64	0,01
Total	4.801,57	6.177,70
Outros rendimentos e ganhos		
Rendimentos e ganhos nos restantes ativos financeiros	64,03	70,00
Rendimentos e ganhos em investimentos não financeiros	87.035,52	85.431,53
Outros	10.213,73	7.933,27
Correções relativas a períodos anteriores	400,56	51,06
Outros não especificados	9.813,17	7.882,21
Total	97.313,28	93.434,80

15.5. Decomposição de juros de dividendos e rendimentos similares

Descrição	Unidade Monetária (Euro)	
	31.12.2021	31.12.2020
Gastos e perdas de Financiamento		
Juros Suportados	0,00	13,50
Outros juros	0,00	13,50
Total	0,00	13,50
Juros, dividendos e outros rendimentos similares		
Juros obtidos	1.618,50	2.082,93
De depósitos	87,51	2.055,34
De títulos dívida pública	1.530,99	1.535,16
Outros juros	0,00	27,59
Total	1.618,50	2.082,93

DEMONSTRAÇÕES FINANCEIRAS

ESNL

15.6. Fundo Patrimonial

Unidade Monetária (Euro)

Descrição	Saldo inicial	Aumentos	Reduções	Saldo Final
Resultados Transitados	376.804,38	0,00	126.543,43	250.260,95
Excedentes de Revalorização	960.374,68	0,00	0,00	960.374,68
Outras Variações nos Fundos Patrimoniais	10.564,00	0,00	0,00	10.564,00
Resultado Líquido do Período	-126.543,43	126.543,43	144.216,42	-144.216,42

Total	1.076.983,21			
--------------	---------------------	--	--	--

16. Eventos subsequentes

A evolução previsional para 2022 e seguintes continuará a registar o impacto negativo da situação originada pela COVID-19 sobre a economia, sobre as pessoas e sobre os consumidores em geral, ainda que em menor escala do que foi registado durante o ano de 2021. Em consequência do Covid-19 e do combate à pandemia, foram implementadas pelo Governo, Autoridades e Agentes económicos, um conjunto de iniciativas com impacto na economia portuguesa e mundial, cujo efeitos ainda se farão sentir durante o ano de 2022. Face à natureza das medidas já implementadas e eventuais futuras iniciativas, prevê-se que todos os setores de atividade sejam direta ou indiretamente afetados, dependendo da capacidade de recuperação que de cada agente económico.

É de salientar que continuamos num clima de muita incerteza, não só pela situação pandémica, mas também devido à Guerra entre a Rússia e a Ucrânia.


Esta guerra prevê ter impactos muito significativos na economia mundial, gerando um grau de incerteza para as empresas. Prevê-se que todos os setores de atividade sejam diretamente ou indiretamente afetados.

Funchal, 10 de maio de 2021

Contabilista Certificado
Nº 16572



Mesa Administrativa



Santa Casa da Misericórdia do Funchal

Entidade: SANTA CASA DA MISERICORDIA DO FUNCHAL

DEMONSTRAÇÃO DAS ALTERAÇÕES NOS FUNDOS PATRIMONIAIS

DEMONSTRAÇÃO (INDIVIDUAL/ CONSOLIDADA) DAS ALTERAÇÕES NOS FUNDOS PATRIMONIAIS NO PERÍODO DE 31.12.2020

DESCRIÇÃO	Notas	Fundos Patrimoniais atribuídos aos Instituidores da Entidade-mãe					Total dos Fundos Patrimoniais	
		Resultados Transfidos	Excedentes de Revalorização	Outras Variações nos Fundos Patrimoniais	Resultado Líquido do Período	Total		
POSICÃO NO INÍCIO DO PERÍODO 2020	15.6	362.159,77	960.374,68	10.564,00	14.644,61	1.347.743,06	0,00	1.347.743,06
ALTERAÇÕES NO PERÍODO Excedentes de revalorização de Ativos Fixos Tangíveis e Intangíveis e respetivas Variações Outras Alterações Reconhecidas nos Fundos Patrimoniais	15.6	14.644,61	0,00	0,00	-14.644,61	0,00	0,00	0,00
	2	14.644,61	0,00	0,00	-14.644,61	0,00	0,00	0,00
RESULTADO LÍQUIDO DO PERÍODO	3	0,00			-126.543,43	-126.543,43	0,00	-126.543,43
RESULTADO EXTENSIVO	4=2+3	14.644,61	0,00	0,00	-141.188,04	-126.543,43	0,00	-126.543,43
OPERAÇÕES COM INSTITUIDORES NO PERÍODO Outras Operações	5	0,00	0,00	0,00	0,00	0,00	0,00	0,00
POSICÃO NO FIM DO PERÍODO 2020	6=1+2+3+5	376.804,38	960.374,68	10.564,00	-126.543,43	1.221.199,63	0,00	1.221.199,63

DEMONSTRAÇÃO (INDIVIDUAL/ CONSOLIDADA) DAS ALTERAÇÕES NOS FUNDOS PATRIMONIAIS NO PERÍODO A 31.12.2021


DESCRIÇÃO	Notas	Fundos Patrimoniais atribuídos aos Instituidores da Entidade-mãe					Total dos Fundos Patrimoniais	
		Resultados Transfidos	Excedentes de Revalorização	Outras Variações nos Fundos Patrimoniais	Resultado Líquido do Período	Total		
POSICÃO NO INÍCIO DO PERÍODO 2021	15.6	376.804,38	960.374,68	10.564,00	-126.543,43	1.221.199,63	0,00	1.221.199,63
ALTERAÇÕES NO PERÍODO Outras Alterações Reconhecidas nos Fundos Patrimoniais	15.6	-126.543,43	0,00	0,00	126.543,43	0,00	0,00	0,00
	7	-126.543,43	0,00	0,00	126.543,43	0,00	0,00	0,00
RESULTADO LÍQUIDO DO PERÍODO	8	0,00			-144.216,42	-144.216,42	0,00	-144.216,42
RESULTADO EXTENSIVO	9=7+8	-126.543,43	0,00	0,00	-17.672,99	-144.216,42	0,00	-144.216,42
OPERAÇÕES COM INSTITUIDORES NO PERÍODO Outras Operações	10	0,00	0,00	0,00	0,00	0,00	0,00	0,00
POSICÃO NO FIM DO PERÍODO 2021	15.6	250.260,95	960.374,68	10.564,00	-144.216,42	1.076.983,21	0,00	1.076.983,21

Unidade Monetária (Euro)

CONTRATISTA CERTIFICADO
N.º 16372



ÁREA ADMINISTRATIVA



RELATÓRIO DE GESTÃO 2021

I - GENERALIDADES

1.1 - Introdução

O presente relatório de Gestão e respectivos anexos, elaborado de acordo com o disposto na lei (C.S.S. artigo 65º) procura expor de forma fiel e clara a evolução da actividade e a situação da **Santa Casa da Misericórdia do Funchal de 2021**.

II - CONTEÚDO

2.1- Evolução da gestão da entidade na sua actividade. (C.S.C., artigo 66, n.º2)

2.1.1.- Quadro de Investimento

A entidade no decorrer do exercício em análise registou o seguinte investimento por rúbrica da análise:

Ativo (EUROS)	2020			2021			Diminuições do Ano	Investimento do Ano
	Ativo Ilíquido	Depreciações Acumuladas	Ativo Líquido	Ativo Ilíquido	Depreciações Acumuladas	Ativo Líquido		
Ativo Intangível	0,00	0,00	0,00	0,00	0,00	0,00	0,00	0,00
TOTAL ATIVO INTANGÍVEL	0,00	0,00	0,00	0,00	0,00	0,00	0,00	0,00
Ativo Fxo Tangível								
Terrenos e Recursos Naturais	162.604,16	0,00	162.604,16	162.604,16	0,00	162.604,16	0,00	0,00
Edifícios e outras Construções	810.608,75	292.856,76	517.751,99	810.608,75	306.948,84	503.659,91	0,00	0,00
Equipamento Básico	172.555,31	172.555,31	0,00	179.265,31	173.394,06	5.871,25	0,00	6.710,00
Equipamento de Transporte	79.980,72	72.614,92	7.365,80	79.980,72	79.980,72	0,00	0,00	0,00
Equipamento Administrativo	19.714,88	19.714,88	0,00	19.714,88	19.714,88	0,00	0,00	0,00
Equipamentos Biológicos	0,00	0,00	0,00	0,00	0,00	0,00	0,00	0,00
Outros Ativos Fxos Tangíveis	90.245,90	88.453,49	1.792,41	110.939,87	92.777,52	18.162,35	0,00	20.693,97
Ativos Fxos Tangíveis em Curso	132.000,00	0,00	132.000,00	132.000,00	0,00	132.000,00	0,00	0,00
TOTAL ATIVO FIXO TANGÍVEL	1.467.709,72	646.195,36	821.514,36	1.495.113,69	672.816,02	822.297,67	0,00	27.403,97
TOTAL ATIVO F.TANG. + INTANG.	1.467.709,72	646.195,36	821.514,36	1.495.113,69	672.816,02	822.297,67	0,00	27.403,97

2.1.2 - Os Gastos

No desenvolvimento da sua atividade, no período em análise, a entidade suportou o montante de **1.353.968,85€** de Gastos.

Por natureza salienta-se pela importância e relevância os seguintes Gastos:

Unidade Monetária (Euro)	
. Custos com M. V. M. C	94.101,31
. Fornecimento e Serviços Externos	333.486,44
. Gastos com o Pessoal	888.525,55
. Gastos de depreciação e de Amortização	33.053,98
. Perdas por Imparidade	0,00
. Perdas por Reduções de Justo Valor	0,00
. Outros Gastos e Perdas	4.801,57
. Gastos e Perdas de Financiamento	0,00
TOTAL	1.353.968,85

RELATÓRIO DE GESTÃO 2021

2.1.3.- Rendimentos

No desenvolvimento da sua atividade, no período em análise, a entidade suportou o montante de **1.210.092,32€** de Rendimentos.

No desenvolvimento da atividade da entidade, registou-se os seguintes montantes:

Unidade Monetária (Euro)	
. Vendas	0,00
. Prestações de Serviços	432.930,28
. Variações nos Inventários da Produção	0,00
. Trabalhos para a Própria Entidade	0,00
. Subsídios à Exploração	678.230,26
. Reversões	0,00
. Ganhos por aumentos de justo valor	0,00
. Outros Rendimentos e Ganhos	97.313,28
. Juros, dividendos e outros Rend. Similares	1.618,50
TOTAL	1.210.092,32

2.1.4.- Investigação & Desenvolvimento.

A entidade não desenvolveu qualquer iniciativa no âmbito de Investigação e Desenvolvimento.

2.2. - Factos relevantes ocorridos após o termo do exercício. (C.S.C. art. 66º n.º2)

A evolução previsional para 2022 e seguintes continuará a registar o impacto negativo da situação originada pela COVID-19 sobre a economia, sobre as pessoas e sobre os consumidores em geral, ainda que em menor escala do que foi registado durante o ano de 2021. Em consequência do Covid-19 e do combate à pandemia, foram implementadas pelo Governo, Autoridades e Agentes económicos, um conjunto de iniciativas com impacto na economia portuguesa e mundial, cujo efeitos ainda se farão sentir durante o ano de 2022. Face à natureza das medidas já implementadas e eventuais futuras iniciativas, prevê-se que todos os setores de atividade sejam direta ou indiretamente afetados, dependendo da capacidade de recuperação que de cada agente económico.

É de salientar que continuamos num clima de muita incerteza, não só pela situação pandémica, mas também devido à Guerra entre a Rússia e a Ucrânia.

Esta guerra prevê ter impactos muito significativos na economia mundial, gerando um grau de incerteza para as empresas. Prevê-se que todos os setores de atividade sejam diretamente ou indiretamente afetados.

2.3. - Negócios entre a Entidade e os seus gestores (C.S.C. art. 66º n.º2 e 397 n.º49)

Não se verificou a existência de qualquer negócio entre a entidade e os seus gestores, pelo que não se regista qualquer autorização com esse propósito.

2.4. - Valências da Entidade

Identificam-se como valências da entidade o Lar e Centro dia Santa Isabel e Jardim do Sol.

2.5. - Débitos ao sector público estatal com pagamentos em mora. (DL n.º 534/80 de 7 de Novembro, art. 2º).

A entidade regista uma situação regularizada face ao sector público estatal.

2.6. - Situação face a segurança social (D.L. n.º 411/91 de 17 de Outubro, art. 21)

À data de 31 de dezembro, a entidade apresentava uma situação regularizada face à Segurança Social, não tendo dívidas cujo pagamento estivesse em mora, nem outras vencidas, ou qualquer acordo celebrado com o Centro de Segurança Social da Madeira para a regularização das mesmas.

RELATÓRIO DE GESTÃO 2021

III - PROPOSTA DE APLICAÇÃO DE RESULTADOS **(C.S.C. artigo 66)**

Atendendo ao disposto na Lei e propriamente ao estabelecido no C.S.C. no que diz respeito directamente à aplicação de Resultados, a Direcção propõe o seguinte:

Que o resultado líquido do exercício findo no montante negativo de 144.216,42€ seja transferido para a conta de Resultados Transitados.

IV – ANEXOS

4.1. - Membros dos Órgãos Directivos:

4.1.1. - Mesa de Assembleia-geral:

Presidente: Maria Gilda de Andrade F. Dantas

1º Secretário: Ivo João Barreira Rodrigues

2º Secretário: Maria José dos Santos Macedo

4.1.2. – Mesa Administrativa:

Provedor: Jorge Miguel Pestana Spínola

Vice-Provedor: Maria Augusta Ribeiro Pereira Teixeira

Tesoureiro: Fernanda Aveiro

1º Secretário: Vanda Maria de Fátima S. F. Correia de Jesus

Vogais: João Londral Ivens Freitas Leite Martins

Suplentes: Maria Teresa Crawford Camacho

Suplentes: Marcial Leonel Fernandes

4.1.3. - Conselho Fiscal:

Presidente: Ricardo Nuno Gomes Coelho

Vogal: Daniela Tarquinia Balanco de Aguiar

Vogal: Sara Raquel Pereira

Suplentes: Maria José de Jesus Camacho

Suplentes: Josué Sousa Baptista

Funchal, 15 de maio de 2022

MESA ADMINISTRATIVA

The image shows four handwritten signatures in blue ink, each written on a horizontal line. The signatures are: 1. A large, stylized signature that appears to be 'Aveiro'. 2. A signature that appears to be 'Dantas'. 3. A signature that appears to be 'Rodrigues'. 4. A signature that appears to be 'Macedo'.

Santa Casa da Misericórdia do Funchal

Conselho Fiscal

Parecer exercício de 2021

O Conselho Fiscal da Santa Casa da Misericórdia do Funchal reuniu no dia trinta de maio de dois mil e vinte e dois, pelas treze horas, onde obteve da Mesa Administrativa e dos serviços todos os esclarecimentos necessários ao desempenho das suas funções.

Apresentados pela Mesa Administrativa, o Balanço e Demonstração de Resultados, o Apuramento de Resultados por Natureza, a Conta de Exploração e Administração do Lar de Santa Isabel, do Lar Jardim do Sol e dos Técnicos da área social, os Fluxos Caixa, o Anexo e a Demonstração das alterações nos fundos patrimoniais, somos de parecer que se encontram corretamente organizados de acordo com as disposições legais aplicáveis.


Chamamos à atenção para o facto da atividade da Santa Casa da Misericórdia do Funchal continuar a apresentar um crescimento dos gastos fixos sem um acompanhamento do aumento dos rendimentos o que contribuiu para a o resultado negativo do ano. O facto desta situação ser recorrente, evidencia que a capacidade da Santa Casa continuar a sua normal atividade dependerá da tomada de decisões estratégicas pela mesa administrativa. Deverão ser estudadas todas as possibilidades de incrementar as receitas da Santa Casa, e se necessário, recorrer a receitas extraordinários e assim poder garantir a continuidade das suas operações.

Nestes termos, o Conselho Fiscal propõe que:

As contas relativas ao exercício de 2021, apresentadas pela Mesa Administrativa (que evidencia um total de ativo de 1.945.531,06 euros e um total do fundo de capital de 1.076.983.21 euros, incluindo um resultado líquido do período de -144.216,42 euros) sejam aprovados pela Assembleia Geral.

Funchal, 30 de maio de 2022

Conselho Fiscal



David de Jesus

Sua Perua
