

Santa Casa da Misericórdia do Funchal

[Handwritten signature]
[Handwritten signature]
[Handwritten signature]



RELATÓRIO CONTAS

ANO 2022

Franc Gilde de Almeida Fernandes Dantas

Funchal, 27 de abril de 2023

Santa Casa da Misericórdia do Funchal



[Handwritten signatures and initials in blue ink, including 'D. Augusto F. C. J.']

Índice

1. Balanço
2. Demonstração de resultados por natureza
3. Demonstração de resultados por funções
 - Administrativo
 - Lar Santa Isabel
 - Lar Jardim do Sol
 - Técnicos
 - Apoio Domiciliário/Lavandaria
 - Centro dia Jardim do Sol
 - Cantina Social
4. Demonstração dos Fluxos Caixa
5. Anexo ao Balanço e à Demonstração Financeira
6. Demonstração das alterações nos Fundos Patrimoniais
7. Relatório de Gestão
8. Parecer do Conselho Fiscal
9. Ata de aprovação contas


BALANÇO

RUBRICAS	Notas	Unidade Monetária (Euro)	
		Períodos	
		31-12-2022	31-12-2021
Ativo			
Ativo não Corrente			
Ativos Fixos Tangíveis	4	804.020,33	822.297,67
Propriedades de Investimento	5	497.195,41	503.628,73
Investimentos Financeiros	6	18.587,72	16.583,52
		1.319.803,46	1.342.509,92
Ativo Corrente			
Inventários	7	4.560,94	3.742,73
Clientes		1.798,77	3.379,08
Estado e Outros Entes Públicos	11	4.452,09	5.013,18
Outros Activos Correntes	15.2	6.132,20	48.555,31
Diferimentos	15.1	4.807,29	3.843,83
Caixa e Depósitos Bancários	3.2 i)	485.584,55	538.487,01
		507.335,84	603.021,14
Total do Ativo		1.827.139,30	1.945.531,06
Fundos Patrimoniais e Passivo			
Fundos Patrimoniais			
Resultados Transitados	15.6	106.044,53	250.260,95
Excedentes de Revalorização	15.6	960.374,68	960.374,68
Outras Variações nos Fundos Patrimoniais	15.6	10.564,00	10.564,00
Resultado Líquido do Período	15.6	-135.856,06	-144.216,42
Total do Fundo de Capital		941.127,15	1.076.983,21
Passivo			
Passivo não Corrente			
Provisões	9	538.379,79	538.379,79
		538.379,79	538.379,79
Passivo Corrente			
Fornecedores		39.932,27	27.541,43
Estado e outros entes públicos	11	20.073,95	18.560,64
Diferimentos	15.1	32,00	12,00
Outras Passivos Correntes	15.2	287.594,14	284.053,99
		347.632,36	330.168,06
Total do Passivo		886.012,15	868.547,85
Total dos Fundos Patrimoniais e do Passivo		1.827.139,30	1.945.531,06

CONTABILISTA CERTIFICADO
Nº 16572



MESA ADMINISTRATIVA



Entidade: SANTA CASA DA MISERICORDIA DO FUNCHAL


DEMONSTRAÇÃO DE RESULTADOS - POR NATUREZA

		Rendimentos e Gastos		Unidade Monetária (Euro)	
		NOTAS	2022	2021	Periodos
(+)	Vendas e serviços Prestados	8.2	489.262,71	432.930,28	
(+)	Subsídios, doações e legados à exploração	10	646.069,18	678.230,26	
(-)	C.M.V.M.C.	7.2	-107.868,17	-94.101,31	
(-)	Fornecimentos e serviços externos	15.3	-307.938,91	-333.486,44	
(-)	Gastos com o pessoal	13	-937.998,66	-888.525,55	
(+)	Outros rendimentos	15.4	112.789,30	97.313,28	
(-)	Outros gastos	15.4	-6.108,19	-4.801,57	
	Resultado antes de Depreciações, gastos de financiamento e impostos = EBTDA		-111.792,74	-112.441,05	
(-/+)	Gastos/reversões de depreciação e de amortização	4.3/5	-24.695,33	-33.053,98	
	Resultado Operacional (antes de gastos de financiamento e impostos) = EBT		-136.488,07	-145.495,03	
(+)	Juros e rendimentos similares obtidos:	15.5	893,13	1.618,50	
(-)	Juros e gastos similares suportados:	15.5	-73,56	0,00	
	Resultados Antes Impostos		-135.668,50	-143.876,53	
(-/+)	Imposto sobre o rendimento do período	12	-187,56	-339,89	
	Resultado Líquido do Período		-135.856,06	-144.216,42	

CONTABILISTA CERTIFICADO
Nº 16572



MESA ADMINISTRATIVA,



DEMONSTRAÇÃO DE RESULTADOS - POR FUNÇÕES

31-12-2022

Rubricas	NOTAS	1		2		3		5		8		9		Unidade Monetária (Euro)	
		Administrativo		Lar Santa Isabel		Lar Jardim do Sol		Técnicos		Apoio Domiciliário/ Lavandaria		Centro dia Jardim do Sol		Períodos	
		2022	2021	2022	2021	2022	2021	2022	2021	2022	2021	2022	2021	2022	2021
Vendas e Prestação de Serviços 71+72	8.2	1.859,00	483,00	238.699,43	216.593,15	229.210,56	206.217,28	0,00	0,00	720,00	780,00	18.773,72	8.856,85	489.262,71	432.930,28
Custo das Vendas e dos Serviços Prestados (61+621+63-63 G. Adm)	7.2	0,00	0,00	46.996,45	41.905,15	44.403,89	38.853,91	0,00	0,00	0,00	0,00	16.467,83	13.342,25	107.868,17	94.101,31
Resultado Bruto		1.859,00	483,00	191.702,98	174.688,00	184.806,67	167.363,37	0,00	0,00	720,00	780,00	2.305,89	-4.485,40	381.394,54	338.828,97
Outros Rendimentos 7-(71+72) Gastos de Distribuição 6253	15.4/15.5	111.974,53	98.277,22	191.603,58	199.197,84	248.184,56	274.041,90	116.910,92	112.848,37	9.981,71	9.191,24	81.096,31	83.605,47	759.751,61	777.162,04
Gastos Administrativos (a) Gastos de Investigação e Desenvolvimento (b)	15.3/15.4	66.521,90	86.938,30	507.964,89	446.381,94	495.536,51	500.576,79	89.687,34	94.916,92	13.736,10	35.905,68	90.752,84	81.913,02	1.264.199,58	1.248.632,65
Outros Gastos (c)	15.4	9.880,51	8.935,21	1.057,00	1.003,53	1.478,80	861,28	0,00	0,00	0,00	0,00	125,20	434,87	12.541,51	11.234,89
Resultado Operacional (antes de gastos de financiamento e impostos)		37.431,12	2.886,71	-125.715,33	-75.499,63	-64.024,08	-60.032,80	27.223,58	17.931,45	-3.034,39	-25.934,44	-7.475,84	-3.227,82	-135.594,94	-143.876,53
Gastos de financiamento (liquidos)	15.5	73,56	0,00	0,00	0,00	0,00	0,00	0,00	0,00	0,00	0,00	0,00	0,00	73,56	0,00
Resultados antes impostos		37.357,56	2.886,71	-125.715,33	-75.499,63	-64.024,08	-60.032,80	27.223,58	17.931,45	-3.034,39	-25.934,44	-7.475,84	-3.227,82	-135.668,50	-143.876,53
Imposto sobre o rendimento do período	12	-187,56	-339,89	0,00	0,00	0,00	0,00	0,00	0,00	0,00	0,00	0,00	0,00	-187,56	-339,89
Resultado Líquido do Período		37.170,00	2.546,82	-125.715,33	-75.499,63	-64.024,08	-60.032,80	27.223,58	17.931,45	-3.034,39	-25.934,44	-7.475,84	-3.227,82	-135.856,06	-144.216,42

CONTABILISTA CERTIFICADO
N.º 16578

[Assinatura]

MESAS ADMINISTRATIVAS
[Assinatura]
[Assinatura]

*A Não contabilizado
(a) 62-631+6233+6233 Custo das vendas e dos serviços prestados +62-641+65-633+654+67+683+684+685
(b) Estes valores serão deduzidos aos valores das rubricas normalmente consideradas em "gastos administrativos" ou em "outros gastos"
(c) 611+603+60-684+681+682+6851+6852+6858+686-687+688+689

Entidade: Santa Casa da Misericórdia do Funchal

**DEMONSTRAÇÃO DOS FLUXOS DE CAIXA
MÉTODO DIRETO**


31-12-2022

		Unidade Monetária (Euro)	
	NOTAS	PERÍODOS	
		2022	2021
FLUXOS DE CAIXA DAS ATIVIDADES OPERACIONAIS			
Recebimentos de Clientes e Utentes		492.887,54	388.606,80
Pagamentos a Fornecedores		-114.117,31	-109.710,79
Pagamentos ao pessoal		-934.640,19	-875.203,08
Caixa gerada pelas Operações		-555.869,96	-596.307,07
Pagamento/ recebimento do imposto sobre o rendimento		-158,10	-339,59
Outros recebimentos/ pagamentos		491.873,91	475.873,84
Fluxos de Caixa das Atividades Operacionais (1)		-64.154,15	-120.772,82
FLUXOS DE CAIXA DAS ACTIVIDADES DE INVESTIMENTO			
Pagamentos respeitantes a:			
Ativos Fixos Tangíveis		0,00	0,00
Ativos Intangíveis		0,00	0,00
Investimentos Financeiros		-2.975,84	-3.264,89
Outros Ativos		0,00	0,00
Recebimentos provenientes de:			
Ativos Fixos Tangíveis		13.260,00	30.017,60
Ativos Intangíveis		0,00	0,00
Investimentos Financeiros		74,40	64,03
Outros Ativos		0,00	0,00
Subsídios ao Investimento		0,00	0,00
Juros e Rendimentos Similares	15	893,13	1.620,25
Dividendos		0,00	0,00
Fluxos de Caixa das Atividades de Investimento (2)		11.251,69	28.436,99
FLUXOS DE CAIXA DAS ATIVIDADES DE FINANCIAMENTO			
Recebimentos provenientes de:			
Financiamentos Obtidos		0,00	0,00
Realização de Fundos		0,00	0,00
Cobertura de Prejuízos		0,00	0,00
Doações		0,00	0,00
Outras Operações de Financiamento		0,00	0,00
Pagamentos respeitantes a:			
Financiamentos Obtidos		0,00	0,00
Juros e Gastos Similares		0,00	0,00
Dividendos		0,00	0,00
Reduções de Fundos		0,00	0,00
Outras Operações de Financiamento		0,00	0,00
Fluxos de Caixa das Atividades de Financiamento (3)		0,00	0,00
Variação de caixa e seus equivalentes (4) = (1) + (2) + (3)		-52.902,46	-92.335,83
Efeito das Diferenças de Câmbio		0	0
Caixa e seus equivalentes no início do período (a)	3.2	538.487,01	630.822,84
Caixa e seus equivalentes no fim do período (b)	3.2	485.584,55	538.487,01
(4) = (b) - (a)		-52.902,46	-92.335,83

CONTABILISTA CERTIFICADO
Nº 16572



MESA ADMINISTRATIVA



DEMONSTRAÇÕES FINANCEIRAS

ESNL

ANEXO

1. Identificação da Entidade:

1.1. Designação da Entidade;

Santa Casa da Misericórdia do Funchal

1.2. Sede;

Calçada de Santa Clara, nº 38-1

1.3. Natureza da Atividade;

CAE-87301-Actividades Apoio Social para pessoas idosas, com alojamento

2. Referencial Contabilístico de preparação das Demonstrações Financeiras:

2.1. As Demonstrações Financeiras apresentadas têm como referencial, a Normalização Contabilística para as Entidades do Setor não Lucrativo (ESNL), tendo sido por adotada a Norma Contabilística e de Relato Financeiro para Entidades do Setor não Lucrativo (NCRF-ESNL), de acordo com o disposto na Portaria n.º 105/2011, de 14 de Março de 2011, o Decreto-Lei n.º 36-A/2011 e o aviso 8259/2015 de 29 de Julho de 2015.

A adopção das Normas Contabilísticas de Relato Financeiro Entidades do Sector não Lucrativo (NCRF-ESNL) ocorreu pela primeira vez em 2011, pelo que a data de transição do referencial contabilístico anterior para este normativo é 1 de Janeiro de 2011 de acordo com a ESNL. Não houve lugar a ajustamentos pela alteração do referencial contabilístico.

2.2. Indicação e justificação das disposições da Normalização Contabilística para as Entidades do Setor não Lucrativo (ESNL) que em casos excepcionais, tenham sido derogadas e dos respetivos efeitos nas Demonstrações Financeiras, tendo em vista a necessidade de estas darem uma imagem verdadeira e apropriada do Ativo, do Passivo e dos Resultados da Entidade.

As contas são comparáveis com o exercício anterior.

3. Principais Políticas Contabilísticas:

3.1. Bases de Mensuração usadas na preparação das Demonstrações Financeiras;

As Demonstrações Financeiras foram preparadas de acordo com o princípio do custo histórico, no caso dos bens do ativo fixo tangível atribuídos a título gratuito, são mensurados ao justo valor.

3.2. Outras políticas Contabilísticas;

As políticas Contabilísticas apresentadas foram aplicadas de forma consistente com o previsto na NCRF-ESNL. Em cada data de Balanço é efetuada uma avaliação da existência de evidência objetiva de imparidade, nomeadamente da qual resulte um impacto adverso nos Fluxos de Caixa futuros estimados sempre que possa ser medido de forma fiável.

DEMONSTRAÇÕES FINANCEIRAS

ESNL

a) Ativos Fixos Tangíveis

Os ativos fixos tangíveis da sociedade encontram-se registados ao custo de aquisição deduzido das respetivas depreciações acumuladas.

Qualquer aumento resultante das revalorizações é registado em Fundos Patrimoniais como excedente de revalorização. Os gastos subsequentes com manutenção e reparação são reconhecidos como activos fixos tangíveis apenas se previsto aumentar a vida útil do bem e se provável que deles resultarão benefícios económicos para a entidade.

As depreciações dos activos fixos tangíveis são calculados pelo método das quotas constantes em conformidade com o período da vida útil estimada para cada grupo de bens:

	<u>Anos de vida útil</u>
Edifícios e outras construções	20-50
Equipamento básico	4 - 8
Equipamento de transporte	3 - 7
Ferramentas e utensílios	3 - 7
Equipamento administrativo	2 - 10
Outros activos fixos tangíveis	1 - 4

Handwritten signature in blue ink

b) Propriedades de Investimento

As propriedades de investimento compreendem, essencialmente, imóveis detidos para obter rendas ou valorizações do capital (ou ambos), não se destinando ao uso na produção ou fornecimento de bens ou serviços ou para fins administrativos ou para venda no curso ordinário dos negócios.

As propriedades de investimento são apresentadas pelo respectivo valor líquido de depreciações acumuladas e eventuais perdas por imparidade acumuladas.

Qualquer aumento resultante das revalorizações é registado no capital próprio como excedente de revalorização

c) Inventários

Os inventários são valorizados ao menor entre o seu custo de aquisição e o seu valor realizável líquido. O custo dos inventários inclui todos os custos de compra, custos de conversão e outros custos incorridos para colocar os inventários no seu local e na sua condição atual. O valor deduzido dos respetivos custos de venda.

As saídas de armazém (consumos) são valorizadas pelo FIFO.

d) Contas a receber

As contas a receber são inicialmente reconhecidas ao custo (entendido como a quantia nominal dos direitos contratuais envolvidos), sendo apresentadas em balanço deduzidas das perdas por imparidade que lhe estejam associadas.


e) Provisões

São reconhecidas provisões sempre que a entidade tenha uma obrigação legal ou construtiva, como resultado de acontecimentos passados, seja provável que uma saída de fluxos de recursos se torne necessária para liquidar a obrigação e possa ser efetuada uma estimativa fiável do montante da obrigação.

Não são reconhecidas provisões para perdas operacionais futuras. As provisões são revistas na data de balanço e são ajustadas de modo a refletir a melhor estimativa a essa data.

DEMONSTRAÇÕES FINANCEIRAS

ESNL



f) Rendimentos e gastos

Os rendimentos e gastos são registados no período a que se referem independentemente do seu pagamento ou recebimento, de acordo com o princípio de contabilidade em regime de acréscimo.

O rédito compreende os montantes faturados na venda de produtos ou prestações de serviços líquidos de impostos sobre o valor acrescentado, abatimentos e descontos.

g) Resultados Financeiros

Os resultados financeiros incluem os juros pagos pelos empréstimos obtidos, os juros recebidos de aplicações efetuadas, os dividendos recebidos, os ganhos e perdas resultantes de diferenças de câmbio. Os juros são reconhecidos de acordo com regime de acréscimo.

h) Impostos sobre Rendimentos

Os impostos sobre lucros registados em resultados, incluem o efeito dos impostos correntes.

Os impostos correntes correspondem ao valor esperado a pagar sobre o rendimento tributável do período, utilizando a taxa de imposto em vigor, à data de balanço, e quaisquer ajustamentos aos impostos de períodos anteriores.

i) Caixa e equivalentes de caixa

A caixa e seus equivalentes englobam os valores registados no balanço com maturidade inferior a doze meses a contar da data de balanço, onde se incluem a caixa e as disponibilidades em instituições de crédito.

Descrição	Unidade Monetária (Euro)	
	31.12.2022	31.12.2021
Caixa	1.964,48	502,78
Depósitos à Ordem	260.620,07	161.148,02
Depósitos a Prazo	223.000,00	306.220,01
Total	485.584,55	467.870,81
Titulos Divida Pública (OTRV)	0,00	70.616,20
Total	485.584,55	538.487,01

4. Ativos Fixos Tangíveis:

4.1. Vidas úteis e/ou as taxas de depreciação usadas;

Os Ativos Fixos Tangíveis são depreciados de acordo com os períodos de vida útil esperada dos bens, de acordo com o definido no Decreto - Regulamentar nº25/2009 de 14 de Setembro.

DEMONSTRAÇÕES FINANCEIRAS

ESNL

4.2. Quantia escriturada bruta e a depreciação acumulada no início e no fim do período;

	Situação Inicial			Situação Final		
	Quantia Bruta	Depreciações e Imparidades Acumuladas	Quantia Escriturada	Quantia Bruta	Depreciações e Imparidades Acumuladas	Quantia Escriturada
Terrenos e Recursos Naturais	162.604,16	0,00	162.604,16	162.588,83	0,00	162.588,83
Edifícios e outras Construções	810.608,75	306.948,84	503.659,91	810.608,75	320.605,92	490.002,83
Equipamento Básico	179.265,31	173.394,06	5.871,25	179.265,31	174.232,81	5.032,50
Equipamento Transporte	79.980,72	79.980,72	0,00	79.980,72	79.980,72	0,00
Equipamento Administrativo	19.714,88	19.714,88	0,00	19.714,88	19.714,88	0,00
Outros Ativos Fixos tangíveis	110.939,87	92.777,52	18.162,35	110.939,87	96.543,70	14.396,17
Total	1.363.113,69	672.816,02	690.297,67	1.363.098,36	691.078,03	672.020,33
Investimentos em Curso	132.000,00	0,00	132.000,00	132.000,00	0,00	132.000,00
Total	1.495.113,69	672.816,02	822.297,67	1.495.098,36	691.078,03	804.020,33

4.3. Reconciliação da quantia escriturada no início e fim do período que mostre separadamente as adições, as alienações, os abates e as depreciações;

	Unidade Monetária (Euro)			
	Quantia escriturada inicial	Alienações	Amortizações	Quantia escriturada final
Terrenos e Recursos Naturais	162.604,16	15,33	0,00	162.588,83
Edifícios e outras Construções	503.659,91	0,00	13.657,08	490.002,83
Equipamento Básico	5.871,25	0,00	838,75	5.032,50
Equipamento Transporte	0,00	0,00	0,00	0,00
Equipamento Administrativo	0,00	0,00	0,00	0,00
Outros Ativos Fixos Tangíveis	18.162,35	0,00	3.766,18	14.396,17
Total	690.297,67	15,33	18.262,01	672.020,33
Investimentos em Curso	132.000,00	0,00	0,00	132.000,00
Total	822.297,67	15,33	18.262,01	804.020,33

DEMONSTRAÇÕES FINANCEIRAS**ESNL**

5. Propriedades de Investimento:

Unidade Monetária (Euro)

	Quantia escriturada inicial	Depreciações	Quantia escriturada final
Terrenos	246.296,01	0,00	246.296,01
Edifícios e outras Construções	257.332,72	6.433,32	250.899,40
Total	503.628,73	6.433,32	497.195,41

6. Outros Ativos Financeiros:

Unidade Monetária (Euro)

	Quantia escriturada inicial	Adições	Diminuições	Quantia escriturada final
Outros-Renda Prepétua	10.564,00	0,00	0,00	10.564,00
Fundo Compensação Trabalho	6.019,52	2.328,15	323,95	8.023,72
Total	16.583,52	2.328,15	323,95	18.587,72

7. Inventários:

7.1. Políticas contabilísticas adotadas na mensuração dos inventários e fórmula de custeio usada;

Os inventários são valorizados ao menor entre o seu gasto de aquisição e o seu valor realizável líquido. O gasto dos inventários inclui todos os gastos de compra, gastos de conversão e outros gastos incorridos para colocar os inventários no seu local e na sua condição atual. O valor realizável líquido corresponde ao preço de venda estimado no decurso normal da actividade deduzido dos respetivos custos de venda. As saídas de armazém (consumos) são valorizadas pelo FIFO.

DEMONSTRAÇÕES FINANCEIRAS**ESNL**

7.2. Quantia total escriturada de inventários e quantia escriturada em classificações apropriadas:

	Unidade Monetária (Euro)	
	31-12-2022	31-12-2021
Matérias-primas, subsidiárias e de consumo	4.560,94	3.742,73
Total	4.560,94	3.742,73

+

Quantia total escriturada CMVMC e quantia escriturada em classificações apropriadas:

	Unidade Monetária (Euro)	
	31.12.2022	31.12.2021
Existências Iniciais	3.742,73	3.884,62
Compras Matérias-Primas	108.686,38	93.959,42
Existências Finais	4.560,94	3.742,73
CMVMC	107.868,17	94.101,31

8. Rédito:

8.1. Políticas contabilísticas adotadas para o reconhecimento do rédito incluindo os métodos adotados para determinar a fase de acabamento de transações que envolvam a prestação de serviços;

O rédito encontra-se mensurado pelo justo valor da retribuição recebida ou a receber, tendo em consideração a quantia de quaisquer descontos comerciais e de quantidade concedidos pela entidade. No caso das prestações de serviços o rédito associado com a transação foi reconhecido com referência à fase de acabamento da transação à data do balanço, tendo sido utilizado o método da proporção entre os custos incorridos até à data e os custos totais estimados.

DEMONSTRAÇÕES FINANCEIRAS**ESNL**

8.2. Quantia de cada categoria significativa de rédito reconhecida durante o período incluindo o rédito proveniente de:

Handwritten signature in blue ink, possibly 'Buda PC', with a large blue 'F' and 'A' below it.

	Unidade Monetária (Euro)	
	31.12.2022	31.12.2021
Prestação de Serviços	489.262,71	432.930,28
Total	489.262,71	432.930,28

9. Provisões, passivos contingentes e Ativos Contingentes:

A rúbrica de provisões é composta da seguinte forma:

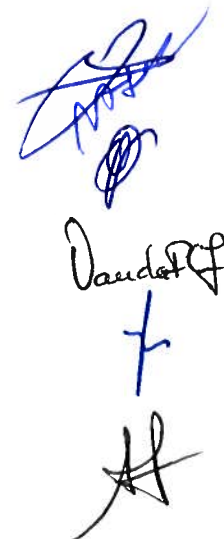
Provisões	Unidade Monetária (Euro)	
	31.12.2022	31.12.2021
Outras Provisões	538.379,79	538.379,79
Total	538.379,79	538.379,79

As quantias reconhecidas como provisão representam a melhor estimativa do dispêndio exigido para liquidar as obrigações presentes à data do Balanço. Não existem situações que alterem materialmente o valor presente dos dispêndios que se espera que sejam necessários para liquidar a obrigação.

As provisões assinaladas respeitam a processos judiciais em curso da Quinta Vila Surpresa e do Hospital dos Marmeleiros.

10. Subsídios e outros apoios:

10.1. Natureza e extensão dos Subsídios do Governo reconhecidos nas Demonstrações Financeiras e indicação de outras formas de apoio do Governo de que a entidade diretamente beneficiou;

DEMONSTRAÇÕES FINANCEIRAS**ESNL**

Subsídios	Unidade Monetária (Euro)	
	31.12.2022	31.12.2021
Instituto Segurança Social Madeira-ISSM	636.521,18	579.625,18
Fundo Apoio Economia Social	0,00	56.703,00
Instituto Emprego da Madeira	9.548,00	41.902,08
Total	646.069,18	678.230,26

A entidade optou por utilizar a conta 2788141 para a contabilização das operações relacionadas com o Programa de Emergência Alimentar, tendo em conta que a sua função é apenas intermediária.

Esta rubrica apresenta um saldo a 31.12.2022 de 49.406,31€.

11. Estado e Outros Entes Públicos

A rubrica de Estado e Outros Entes Públicos é composta por:

	Unidade Monetária (Euro)			
	31.12.2022		31.12.2021	
	Saldo devedor	Saldo credor	Saldo devedor	Saldo credor
IRC Imposto Corrente	21,36	0,00	50,82	0,00
IRS dependente	0,00	2.566,00	0,00	2.713,00
IRS independente	0,00	428,65	0,00	907,61
IVA	4.430,73	0,00	4.962,35	0,00
Segurança Social	0,00	16.860,40	0,00	14.753,43
Outras tributações (FCT/FGCT)	0,00	218,90	0,00	186,56
Total	4.452,09	20.073,95	5.013,17	18.560,60

12. Imposto sobre o rendimento:

O valor apurado a pagar sobre o rendimento tributável do período é de 187,56€. Pela dedução das retenções na fonte efectuadas por terceiros no montante de 208,92€, originará um imposto a receber no valor de 21,36€.

As alterações das taxas aplicáveis variam conforme a legislação em vigor, mas no caso desta instituição, considerada IPSS, não se verificou qualquer alteração em relação ao período anterior.

DEMONSTRAÇÕES FINANCEIRAS

ESNL

13. Benefícios dos Empregados:

Número médio de pessoas ao serviço da empresa, no período;

O número médio de empregados no período foi de 61.

Unidade Monetária (Euro)

Descrição	31.12.2022	31.12.2021
Remunerações do pessoal	768.318,43	737.464,35
Encargos sobre as remunerações	157.284,52	138.863,11
Seguros Acidentes no trabalho e doenças profissionais	11.283,05	11.085,43
Outros gastos com pessoal	1.112,66	1.112,66
Total	937.998,66	888.525,55

Número de membros dos órgãos diretivos e alterações ocorridas no período de relato financeiro;

No exercício não ocorreu alteração dos órgãos diretivos, conforme quadro que se segue:

Membros dos Órgãos Directivos 2022/2023	
Assembleia Geral	
Presidente	Maria Gilda de Andrade F. Dantas
Secretário	Ivo João Barreira Rodrigues
Secretário	Maria José dos Santos Macedo
Mesa Administrativa	
Provedor	Jorge Miguel Pestana Spínola
Vice-Provedor	Maria Augusta Ribeiro Pereira Teixeira
Tesoureiro	Fernanda Aveiro
Secretário	Vanda Maria de Fátima S. F. Correia de Jesus
Vogal	João Londral Ivens Freitas Leite Martins
Suplente	Maria Teresa Crawford Camacho
Suplente	Marcial Leonel Fernandes
Conselho Fiscal	
Presidente	Ricardo Nuno Gomes Coelho
Vogal	Daniela Tarquinia Balanco de Aguiar
Vogal	Sara Raquel Pereira
Suplente	Maria José de Jesus Camacho
Suplente	Josué Sousa Baptista

DEMONSTRAÇÕES FINANCEIRAS

ESNL

14. Divulgações exigidas por outros Diplomas Legais.

A Direcção informa que a entidade não apresenta dívidas ao Estado em situação de mora, nos termos do Decreto-Lei 534/80, de 7 de Novembro.

Dando cumprimento ao estipulado no Decreto nº 411/91, de 17 de Outubro, a Direcção informa que a situação da entidade perante a Segurança Social se encontra regularizada, dentro dos prazos legalmente estipulados.

15. Outras informações

15.1. Decomposição dos Diferimentos

	Unidade Monetária (Euro)	
	31.12.2022	31.12.2021
Gastos a reconhecer	4.807,29	3.843,83
Seguros	3.686,24	3.508,09
Trabalhos especializados	1.091,05	215,74
Subsidio Transporte	30,00	120,00
Rendimentos a reconhecer	32,00	12,00
Quotas	32,00	12,00

15.2. Decomposição das rubricas de Outros Activos Correntes e outros Passivos Correntes

	Unidade Monetária (Euro)			
	31.12.2022		31.12.2021	
	Saldo devedor	Saldo credor	Saldo devedor	Saldo credor
Outros ativos/passivos correntes	0,00	156.071,59	42.148,42	154.050,72
Clientes/Utentes C/C (saldos credores)	0,00	638,01	0,00	900,00
Remunerações a pagar ao pessoal	0,00	3.164,27	0,00	4.545,62
Acréscimos	6.132,20	127.720,27	6.406,89	124.557,65
Remunerações a liquidar	0,00	122.344,15	0,00	121.145,73
Comunicações	0,00	268,46	0,00	233,35
Água	0,00	1.710,63	0,00	1.798,89
Electricidade	0,00	1.519,56	0,00	1.255,98
Outros bens e serviços	0,00	1.877,47	0,00	123,70
Acréscimos Rendimentos	6.132,20	0,00	6.406,89	0,00
Total	6.132,20	287.594,14	48.555,31	284.053,99

DEMONSTRAÇÕES FINANCEIRAS

ESNL

15.3. Decomposição dos gastos com Fornecimentos e Serviços Externos (FSE)

Unidade Monetária (Euro)

Descrição	31.12.2022	31.12.2021
Serviços Especializados	177.651,83	183.644,11
Trabalhos Especializados	93.002,46	64.881,96
Vigilância e Segurança	353,30	335,74
Honorários	19.017,57	40.800,80
Conservação e Reparação	19.997,32	18.070,16
Outros	45.281,18	59.555,45
Materiais	8.384,63	28.347,55
Ferramentas e Utensílios de Desgaste Rápido	4.081,66	23.534,32
Material de Escritório	4.171,71	4.813,23
Artigos para Oferta	131,26	0,00
Energia e Fluidos	72.661,36	59.297,46
Eletricidade	16.780,24	13.272,50
Combustíveis	44.301,95	35.815,47
Água	11.523,37	10.204,49
Outros	55,80	5,00
Deslocações, estadas e transportes	1.922,36	1.099,00
Deslocações e estadas	1.889,30	1.099,00
Transporte de Mercadorias	33,06	0,00
Serviços Diversos	47.318,73	61.098,32
Comunicação	4.017,60	4.056,18
Seguros	2.050,06	2.171,72
Contencioso e Notariado	109,80	15,00
Despesas de Representação	140,00	834,71
Limpeza, higiene e conforto	38.938,91	53.291,11
Outros Serviços	2.062,36	729,60
Total	307.938,91	333.486,44

DEMONSTRAÇÕES FINANCEIRAS

ESNL

[Handwritten signatures and initials in blue ink]

15.4. Decomposição de outros rendimentos e gastos

Descrição	Unidade Monetária (Euro)	
	31.12.2022	31.12.2021
Outros gastos e perdas		
Impostos	2.726,59	372,96
Impostos Indiretos	31,60	94,05
Taxa	2.694,99	278,91
Gastos e perdas nos restantes investimentos financeiros	677,60	1.777,80
Outros	2.704,00	2.650,81
Correções relativas a períodos anteriores	2.143,07	2.055,17
Quotizações	560,00	480,00
Outros não especificados	0,93	115,64
Total	6.108,19	4.801,57
Outros rendimentos e ganhos		
Descontos de pronto pagamento obtidos	0,50	0,00
Rendimentos e ganhos nos restantes ativos financeiros	74,40	64,03
Rendimentos e ganhos em investimentos não financeiros	93.653,56	87.035,52
Outros	19.060,84	10.213,73
Correções relativas a períodos anteriores	1.651,12	400,56
Outros não especificados	17.409,72	9.813,17
Total	112.789,30	97.313,28

15.5. Decomposição de juros de dividendos e rendimentos similares

Descrição	Unidade Monetária (Euro)	
	31.12.2022	31.12.2021
Gastos e perdas de Financiamento		
Juros Suportados	73,56	0,00
Outros juros	0,00	0,00
Total	73,56	0,00
Juros, dividendos e outros rendimentos similares		
Juros obtidos	893,13	1.618,50
De depósitos	57,44	87,51
De títulos dívida pública	835,69	1.530,99
Total	893,13	1.618,50

DEMONSTRAÇÕES FINANCEIRAS

ESNL

15.6. Fundo Patrimonial

Unidade Monetária (Euro)

Descrição	Saldo inicial	Aumentos	Reduções	Saldo Final
Resultados Transitados	250.260,95		144.216,42	106.044,53
Excedentes de Revalorização	960.374,68	0,00	0,00	960.374,68
Outras Variações nos Fundos Patrimoniais	10.564,00	0,00	0,00	10.564,00
Resultado Líquido do Período	-144.216,42	144.216,42	135.856,06	-135.856,06
Total				941.127,15

16. Eventos subsequentes


A evolução previsional para 2023 e seguintes continuará a registar uma incerteza na economia regional, nacional e internacional, causada pelo conflito armado entre a Rússia e a Ucrânia. No entanto, até ao momento, e com o desenrolar da situação, não encontramos razões que possam colocar em risco a continuidade da atividade da empresa, pelo que se considera que o pressuposto de continuidade utilizado na preparação das demonstrações financeiras da entidade, com referência a 31 de dezembro de 2022, se mantém apropriado.

Funchal, 12 de abril de 2023

Contabilista Certificado
Nº 16572



Mesa Administrativa



Santa Casa da Misericórdia do Funchal

Entidade: SANTA CASA DA MISERICORDIA DO FUNCHAL

DEMONSTRAÇÃO DAS ALTERAÇÕES NOS FUNDOS PATRIMONIAIS

DEMONSTRAÇÃO (INDIVIDUAL/ CONSOLIDADA) DAS ALTERAÇÕES NOS FUNDOS PATRIMONIAIS NO PERÍODO DE 31.12.2021

DESCRIÇÃO	Notas	Fundos Patrimoniais atribuídos aos Instituidores da Entidade-mãe					Interesses Minoritários	Total dos Fundos Patrimoniais
		Resultados Transfidos	Excedentes de Revalorização	Outras Variações nos Fundos Patrimoniais	Resultado Líquido do Período	Total		
1 POSICÃO NO INÍCIO DO PERÍODO 2021	15.6	376.804,38	960.374,68	10.564,00	-126.543,43	1.221.199,63	0,00	1.221.199,63
ALTERAÇÕES NO PERÍODO Excedentes de revalorização de Ativos Fixos Tangíveis e Intangíveis e respetivas Variações Outras Alterações Reconhecidas nos Fundos Patrimoniais	15.6	-126.543,43			126.543,43	0,00		
2		-126.543,43	0,00	0,00	126.543,43	0,00	0,00	0,00
3 RESULTADO LÍQUIDO DO PERÍODO	15.6	0,00			-144.216,42	-144.216,42		-144.216,42
4=2+3 RESULTADO EXTENSIVO		-126.543,43	0,00	0,00	-17.672,99	-144.216,42	0,00	-144.216,42
OPERAÇÕES COM INSTITUIDORES NO PERÍODO Outras Operações	5	0,00	0,00	0,00	0,00	0,00	0,00	0,00
6=1+2+3+5 POSICÃO NO FIM DO PERÍODO 2021	15.6	250.260,95	960.374,68	10.564,00	-144.216,42	1.076.983,21	0,00	1.076.983,21

DEMONSTRAÇÃO (INDIVIDUAL/ CONSOLIDADA) DAS ALTERAÇÕES NOS FUNDOS PATRIMONIAIS NO PERÍODO A 31.12.2021

DESCRIÇÃO	Notas	Fundos Patrimoniais atribuídos aos Instituidores da Entidade-mãe					Interesses Minoritários	Total dos Fundos Patrimoniais
		Resultados Transfidos	Excedentes de Revalorização	Outras Variações nos Fundos Patrimoniais	Resultado Líquido do Período	Total		
6 POSICÃO NO INÍCIO DO PERÍODO 2022	15.6	250.260,95	960.374,68	10.564,00	-144.216,42	1.076.983,21	0,00	1.076.983,21
ALTERAÇÕES NO PERÍODO Outras Alterações Reconhecidas nos Fundos Patrimoniais	15.6	-144.216,42			144.216,42	0,00		0,00
7		-144.216,42	0,00	0,00	144.216,42	0,00	0,00	0,00
8 RESULTADO LÍQUIDO DO PERÍODO	15.6	0,00			-135.856,06	-135.856,06		-135.856,06
9=7+8 RESULTADO EXTENSIVO		-144.216,42	0,00	0,00	8.360,36	-135.856,06	0,00	-135.856,06
OPERAÇÕES COM INSTITUIDORES NO PERÍODO Outras Operações	15.6	0,00			0,00	0,00		0,00
10		0,00	0,00	0,00	0,00	0,00	0,00	0,00
11=6+7+8+10 POSICÃO NO FIM DO PERÍODO 2022	15.6	106.044,53	960.374,68	10.564,00	-135.856,06	941.127,15	0,00	941.127,15

CONTABILISTA CERTIFICADO
N.º 16572

RESA ADMINISTRATIVA

RELATÓRIO DE GESTÃO 2022

I - GENERALIDADES

1.1 - Introdução

O presente relatório de Gestão e respectivos anexos, elaborado de acordo com o disposto na lei (C.S.C. artigo 65º) procura expor de forma fiel e clara a evolução da actividade e a situação da **Santa Casa da Misericórdia do Funchal de 2022**.

II - CONTEÚDO

2.1- Evolução da gestão da entidade na sua actividade. (C.S.C., artigo 66, n.º2)

2.1.1.- Quadro de Investimento

A entidade no decorrer do exercício em análise registou o seguinte investimento por rúbrica da análise:

Ativo (EUROS)	2021			2022			Diminuições do Ano	Investimento do Ano
	Ativo Ilíquido	Depreciações Acumuladas	Ativo Líquido	Ativo Ilíquido	Depreciações Acumuladas	Ativo Líquido		
Ativo Intangível	0,00	0,00	0,00	0,00	0,00	0,00	0,00	0,00
TOTAL ATIVO INTANGÍVEL	0,00	0,00	0,00	0,00	0,00	0,00	0,00	0,00
Ativo Fixo Tangível								
Terrenos e Recursos Naturais	162.604,16	0,00	162.604,16	162.588,83	0,00	162.588,83	-15,33	0,00
Edifícios e outras Construções	810.608,75	306.948,84	503.659,91	810.608,75	320.605,92	490.002,83	0,00	0,00
Equipamento Básico	179.265,31	173.394,06	5.871,25	179.265,31	174.232,81	5.032,50	0,00	0,00
Equipamento de Transporte	79.980,72	79.980,72	0,00	79.980,72	79.980,72	0,00	0,00	0,00
Equipamento Administrativo	19.714,88	19.714,88	0,00	19.714,88	19.714,88	0,00	0,00	0,00
Outros Ativos Fixos Tangíveis	110.939,87	92.777,52	18.162,35	110.939,87	96.543,70	14.396,17	0,00	0,00
Ativos Fixos Tangíveis em Curso	132.000,00	0,00	132.000,00	132.000,00	0,00	132.000,00	0,00	0,00
TOTAL ATIVO FIXO TANGÍVEL	1.495.113,69	672.816,02	822.297,67	1.495.098,36	691.078,03	804.020,33	-15,33	0,00
TOTAL ATIVO F.TANG. + INTANG.	1.495.113,69	672.816,02	822.297,67	1.495.098,36	691.078,03	804.020,33	-15,33	0,00

2.1.2 - Os Gastos

No desenvolvimento da sua actividade, no período em análise, a entidade suportou o montante de **1.384.682,82€** de Gastos.

Por natureza salienta-se pela importância e relevância os seguintes Gastos:

	Unidade Monetária (Euro)
. Custos com M. V. M. C	107.868,17
. Fornecimento e Serviços Externos	307.938,91
. Gastos com o Pessoal	937.998,66
. Gastos de depreciação e de Amortização	24.695,33
. Perdas por Imparidade	0,00
. Perdas por Reduções de Justo Valor	0,00
. Outros Gastos e Perdas	6.108,19
. Gastos e Perdas de Financiamento	73,56
TOTAL	1.384.682,82

RELATÓRIO DE GESTÃO 2022

2.1.3.- Rendimentos

No desenvolvimento da sua atividade, no período em análise, a entidade suportou o montante de **1.249.014,32€** de Rendimentos.

No desenvolvimento da atividade da entidade, registou-se os seguintes montantes:

	Unidade Monetária (Euro)
. Vendas	0,00
. Prestações de Serviços	489.262,71
. Variações nos Inventários da Produção	0,00
. Trabalhos para a Própria Entidade	0,00
. Subsídios à Exploração	646.069,18
. Reversões	0,00
. Ganhos por aumentos de justo valor	0,00
. Outros Rendimentos e Ganhos	112.789,30
. Juros, dividendos e outros Rend. Similares	893,13
TOTAL	1.249.014,32

2.1.4.- Investigação & Desenvolvimento.

A entidade não desenvolveu qualquer iniciativa no âmbito de Investigação e Desenvolvimento.

2.2. - Factos relevantes ocorridos após o termo do exercício. (C.S.C. art. 66º n.º2)

À data do balanço é de salientar que a incerteza causada pelo conflito armado, entre a Rússia e a Ucrânia, está bem presente no quotidiano da economia regional, nacional e internacional. No entanto, até ao momento, e com o desenrolar da situação, não encontramos razões que possam colocar em risco a continuidade da atividade da entidade, pelo que se considera que o pressuposto de continuidade utilizado na preparação das demonstrações financeiras da entidade, com referência a 31 de dezembro de 2022, se mantém apropriado.

2.3. - Negócios entre a Entidade e os seus gestores (C.S.C. art. 66º n.º2 e 397 n.º49)

Não se verificou a existência de qualquer negócio entre a entidade e os seus gestores, pelo que não se regista qualquer autorização com esse propósito.

2.4. - Valências da Entidade

Identificam-se como valências da entidade o Lar e Centro dia Santa Isabel e Jardim do Sol.

2.5. - Débitos ao sector público estatal com pagamentos em mora. (DL n.º 534/80 de 7 de Novembro, art. 2º).

A entidade regista uma situação regularizada face ao sector público estatal.

2.6. - Situação face a segurança social (D.L. n.º 411/91 de 17 de Outubro, art. 21)

À data de 31 de dezembro, a entidade apresentava uma situação regularizada face à Segurança Social, não tendo dívidas cujo pagamento estivesse em mora, nem outras vencidas, ou qualquer acordo celebrado com o Centro de Segurança Social da Madeira para a regularização das mesmas.

RELATÓRIO DE GESTÃO 2022

III - PROPOSTA DE APLICAÇÃO DE RESULTADOS (C.S.C. artigo 66)

Atendendo ao disposto na Lei e propriamente ao estabelecido no C.S.C. no que diz respeito directamente à aplicação de Resultados, a Direcção propõe o seguinte:

Que o resultado líquido do exercício findo no montante negativo de 135.856,06€ seja transferido para a conta de Resultados Transitados.

IV – ANEXOS

4.1. - **Membros dos Órgãos Directivos:**

4.1.1. - **Mesa de Assembleia-geral:**

Presidente: Maria Gilda de Andrade F. Dantas

1º Secretário: Ivo João Barreira Rodrigues

2º Secretário: Maria José dos Santos Macedo

4.1.2. – **Mesa Administrativa:**

Provedor: Jorge Miguel Pestana Spínola

Vice-Provedor: Maria Augusta Ribeiro Pereira Teixeira

Tesoureiro: Fernanda Aveiro

1º Secretário: Vanda Maria de Fátima S. F. Correia de Jesus

Vogais: João Londral Ivens Freitas Leite Martins

Suplentes: Maria Teresa Crawford Camacho

Suplentes: Marcial Leonel Fernandes

4.1.3. - **Conselho Fiscal:**

Presidente: Ricardo Nuno Gomes Coelho

Vogal: Daniela Tarquinia Balanco de Aguiar

Vogal: Sara Raquel Pereira

Suplentes: Maria José de Jesus Camacho

Suplentes: Josué Sousa Baptista

Funchal, 10 de abril de 2023

MESA ADMINISTRATIVA

The image shows three handwritten signatures in blue ink on a set of horizontal lines. The top signature is the most stylized and difficult to read. The middle signature is 'Vanda PCF.' and the bottom signature is 'João L.'.